



Il Network delle Imprese Formative Simulate

5. Gestione dell'Impresa: accesso come corsista

Accesso a IFSNetwork: scrivania del corsista

IMPRESA
FORMATIVA
SIMULATA



Agenzia Nazionale per lo Sviluppo
dell'Autonomia Scolastica
- indire



Benvenuto **Pollastri Serena**
[Logout](#) | [Indietro](#)

Sei in: [Login](#)-> **Scrivania del corsista**



Cliccare
sull'immagine corrispondente all'area di lavoro

Scrivania del corsista. Prodotti: catalogo prodotti

E' possibile accedere al Catalogo prodotti cliccando sulla voce corrispondente nel menu. Nel catalogo la IFS ha la possibilità di inserire e gestire i prodotti.

The screenshot shows the IFS user interface. At the top, there are logos for 'IMPRESA FORMATIVA SIMULATA', 'Network', 'SCUOLAVORO', 'MPI', and 'Agenzia Nazionale per lo Sviluppo dell'Autonomia Scolastica - Indire'. The user is logged in as 'Pollastra Serena' with links for 'Logout' and 'Indietro'.

The main navigation menu includes: Sensibilizzazione, Doc.Preliminare, **Prodotti**, Utenze, Banca, Gestione clienti, Gestione Fornitori, Magazzino, and Fatture.

The breadcrumb trail is: Sei in: [Login](#)-> [Scrivania del corsista](#)-> [Funzioni corsista](#)-> [Gestione linee dell'IFS](#)-> [Inserimento nuova linea](#)-> [Gestione linee dell'IFS](#)

The 'Linee dell'IFS' section contains a table with the following data:

Linee dell'IFS	
<u>Linea</u>	
Borse pelle	 
Borse di tela	 

Below the table is a button labeled 'Inserisci nuova linea'.

A purple callout box with an arrow pointing to the 'Catalogo prodotti' menu item contains the text: 'Cliccare su **Catalogo prodotti**'.

Scrivania del corsista: Prodotti. Catalogo prodotti

In questa pagina è possibile inserire il nuovo prodotto e effettuare una ricerca nel proprio catalogo, secondo i seguenti criteri: codice del prodotto, descrizione, marchio, linea e classe merceologica.

The screenshot displays the user interface for a course desk. At the top, there are logos for 'IMPRESA FORMATIVA SIMULATA', 'iFS Network', 'SCUOLAVORO', 'MPI', and 'Agenzia Nazionale per lo Sviluppo dell'Autonomia Scolastica - indire'. The user is logged in as 'Pollastri Serena' with links for 'Logout' and 'Indietro'.

A navigation bar contains icons for various functions: Sensibilizzazione, Doc.Preliminare, **Prodotti**, Utenze, Banca, Gestione clienti, Gestione Fornitori, and Magazzini.

The breadcrumb trail reads: Sei in: [Login](#)-> [Scrivania del corsista](#)-> [Funzioni corsista](#)-> [Gestione linee dell'IFS](#)-> [Inserimento nuova linea](#) **prodotti dell'IFS**

On the left, a sidebar menu shows: **Prodotti**, [Catalogo prodotti](#), [Marchi](#), [Linee](#), and [Pannello IFS](#).

The main content area is divided into two sections:

- Catalogo prodotti - Ricerca**: A search form with columns for Codice, Descrizione, Marchio, Linea, and Classe merceologica. Each column has an input field. A 'ricerca' button is located below the input fields. A purple arrow points from the 'Descrizione' input field to the 'ricerca' button.
- Catalogo dei prodotti dell'IFS**: A table with columns: [Codice](#), [Descrizione](#), [Marchio](#), [Linea](#), [Fornitore principale](#), [Giorni d'approv.](#), [Classe merceologica](#), and [IVA](#). Below the table are links for 'pagina precedente' and 'pagina successiva'. The table content is highlighted in yellow and shows 'Nessun record'. A purple arrow points from the 'Inserisci nuovo prodotto' button to the 'Nessun record' text.

At the bottom, there is a yellow bar with the button 'Inserisci nuovo prodotto'.

Two purple callout boxes provide instructions:

- The first box, pointing to the search form, says: 'Inserire i dati conosciuti per effettuare la ricerca di un prodotto nel catalogo e cliccare su **ricerca**'.
- The second box, pointing to the 'Inserisci nuovo prodotto' button, says: 'Cliccare su **Inserisci nuovo prodotto**'.

Scrivania del corsista: Prodotti. Catalogo prodotti

Inserimento nuovo prodotto

Nella pagina relativa all'inserimento di un nuovo prodotto, la IFS inserisce i dati richiesti; i marchi e le linee sono recuperate dall'archivio. Deve essere definito il fornitore principale ed eventualmente i fornitori secondari. E' necessario dunque, prima di implementare questa funzione, che la IFS abbia definito il proprio archivio fornitori (vd. Gestione fornitori).

Benvenuto Pollastri Serena
[Logout](#) | [Indietro](#)

Sensibilizzazione Doc.Preliminare **Prodotti** Utenze Banca Gestione clienti Gestione Fornitori Magazzino Fatture

Prodotti
Catalogo prodotti
Marchi
Linee
Pannello IFS

Inserimento nuovo prodotto

Codice prodotto [caratteri alfanumerici / , ; : -]

Descrizione:

Descrizione estesa:

Marchio:

Linea:

Unità di misura:

Fornitore principale

Fornitore principale:

Prezzo di approvvigionamento:

Giorni d'approvvigionamento:

Scorta minima:

Lotto economico d'acquisto:

Classe merceologica del prodotto:

IVA:

Immagine del prodotto: (max 50KB, formati ammessi: jpg, png, gif)

Dopo aver inserito i dati, cliccare su **Invia**

Scrivania del corsista. Prodotti: catalogo prodotti

In questa pagina è possibile inserire il nuovo prodotto ed effettuare una ricerca nel proprio catalogo, secondo i seguenti criteri: codice del prodotto, descrizione, marchio, linea e classe merceologica.

The screenshot displays the 'Scrivania del corsista' interface. At the top, there are logos for 'IMPRESA FORMATIVA SIMULATA', 'iS Network', 'SCUOLAVORO', 'MPI', and 'Agenzia Nazionale per lo Sviluppo dell'Autonomia Scolastica - Indire'. The user is logged in as 'Pollastrì Serena' with 'Logout' and 'Indietro' links.

A navigation bar contains icons for 'Sensibilizzazione', 'Doc.Preliminare', 'Prodotti', 'Utenze', 'Banca', 'Gestione clienti', 'Gestione Fornitori', and 'Magazzini'. The 'Prodotti' icon is highlighted.

The breadcrumb trail reads: 'Sei in: Login-> Scrivania del corsista-> Funzioni corsista-> Gestione linee dell'IFS-> Inserimento nuova li prodotti dell'IFS'.

On the left, a sidebar menu shows 'Prodotti' (selected), 'Catalogo prodotti', 'Marchi', 'Linee', and 'Pannello IFS'.

The main content area is titled 'Catalogo prodotti - Ricerca'. It features a search form with the following fields and headers:

Codice	Descrizione	Marchio	Linea	Classe merceologica
<input type="text"/>	<input type="text"/>	<input type="text"/>	<input type="text"/>	<input type="text"/>

A 'ricerca' button is located below the search fields.

Below the search form is a table titled 'Catalogo dei prodotti dell'IFS' with the following columns: 'Codice', 'Descrizione', 'Marchio', 'Linea', 'Fornitore principale', 'Giorni d'approv.', 'Classe merceologica', and 'IVA'. Navigation links 'pagina precedente' and 'pagina successiva' are present.


The table content shows 'Nessun record'.


At the bottom, there is a yellow bar with the text 'Inserisci nuovo prodotto' and a button labeled 'Inserisci nuovo prodotto'.


Two purple callout boxes provide instructions: one points to the search fields with the text 'Inserire i dati conosciuti per effettuare la ricerca di un prodotto nel catalogo e cliccare su ricerca', and the other points to the 'Inserisci nuovo prodotto' button with the text 'Cliccare su Inserisci nuovo prodotto'.

Scrivania del corsista. Prodotti: catalogo prodotti

IMPRESA
FORMATIVA
SIMULATA










MPI


Agenzia Nazionale per lo Sviluppo
dell'Autonomia Scolastica
Indire


Benvenuto **Pollastri Serena**
[Logout](#) | [Indietro](#)



Sensibilizzazione



Doc.Preliminare



Prodotti



Utenze


Banca







Gestione clienti


Gestione Fornitori


Magazzino


Fatture

Sei in: [Login->](#) [Funzioni corsista->](#) [Ricerca azienda IFS->](#) [Mostra dettagli IFS->](#) [Ricerca azienda IFS->](#) [Funzioni corsista->](#) [Catalogo dei prodotti dell'Inserimento nuovo prodotto->](#) **Catalogo dei prodotti dell'IFS**

-  **Prodotti**
-  Catalogo prodotti
-  Marchi
-  Linee
-  Pannello IFS

Catalogo prodotti - Ricerca

Codice	Descrizione	Marchio	Linea
<input type="text"/>	<input type="text"/>	<input type="text"/>	<input type="text"/>
<input type="button" value="ricerca"/>			

Il nuovo prodotto è stato aggiunto in elenco. Cliccare qui per modificare

Cliccare qui per aprire i dettagli del prodotto inserito

Catalogo dei prodotti dell'IFS

	Marchio	Linea	Fornitore principale	Giorni d'approvv.	Classe merceologica	IVA
pagina precedente						pagina successiva
001	Borse con tracolla	Borse	Borse pelle	IFS LANADOR	12	Olio in Bottiglie
<input type="button" value="Inserisci nuovo prodotto"/>						

Scrivania del corsista: Prodotti

In **Prodotti**, si possono inserire: marchi, linee, prodotti del catalogo e accedere al pannello IFS.






Sei in: [Login](#)-> [Scrivania del corsista](#)-> **Funzioni corsista**

 Sensibilizzazione	 Doc.Preliminare	 Prodotti	 Utenze	 Banca	 Gestione clienti	 Gestione Fornitori	 Magazzino	 Fatture
---	---	---	--	---	---	--	---	---










 Prodotti	Istituto	WILIGELMO MOPS050007
 Catalogo prodotti	Indirizzo	VIALE CORASSORI 101 MODENA 41100 MO
 Marchi	Telefono - Fax - E-Mail	0122222 e collactri@indico.it
 Linee	Sito Internet	
 Pannello IFS		
	Impresa Simulata	La Tracolla- Borse e accessori
	Classe	3 Z
	Annualita'	2006-2007
	Percorso	Modello Licei
	Forma giuridica	S.p.a.
	Partita Iva	
	Tipologia azienda	Commercio all'ingrosso e al dettaglio
	Docente responsabile	Delogu Liana
	Stato del Progetto	Attivo

Cliccare qui per accedere alla gestione dei marchi

Scrivania del corsista: Prodotti: marchi della IFS

IMPRESA FORMATIVA SIMULATA  *Network*   Agenzia Nazionale per lo Sviluppo dell'Autonomia Scolastica *-in.dire*

Benvenuto **Pollastri Serena**
[Logout](#) | [Indietro](#)

Sensibilizzazione Doc.Preliminare **Prodotti** Utenze Banca Gestione clienti Gestione Fornitori Magazzino Fatture

Sei in: [Login](#)-> [Scrivania del corsista](#)-> [Funzioni corsista](#)-> **Gestione dei marchi dell'IFS**

Prodotti
Catalogo prodotti
Marchi
Linee
Pannello IFS

Marchi dell'IFS

Marchio

Nessun marchio trovato

Inserisci nuovo marchio

Cliccare qui per inserire un nuovo marchio

Scrivania del corsista: Prodotti. Linee della IFS:inserimento nuova linea

IMPRESA FORMATIVA SIMULATA  *Network*   Agenzia Nazionale per lo Sviluppo dell'Autonomia Scolastica *Indire*

Benvenuto **Pollastri Serena**
[Logout](#) | [Indietro](#)

 Sensibilizzazione  Doc.Preliminare  **Prodotti**  Gestione clienti  Gestione Fornitori  Magazzino  Fatture  Banca  Utenze

Sei in: [Login](#)-> [Scrivania del corsista](#)-> [Funzioni corsista](#)-> [Gestione dei marchi dell'IFS](#)-> [Modifica marchio](#)-> [Gestione dei marchi dell'IFS](#)-> [Gestione dell'IFS](#)-> **Inserimento nuova linea**

- Catalogo prodotti
- Marchi
- Linee**
- Pannello IFS

Inserimento nuova linea

Nome linea:

Invia

Inserire il nome della **linea** e cliccare su **Invia**

Scrivania del corsista. Prodotti: marchi della IFS

IMPRESA FORMATIVA SIMULATA



Network



Agenzia Nazionale per lo Sviluppo dell'Autonomia Scolastica
-Indire

Benvenuto **Pollastri Serena**
[Logout](#) | [Indietro](#)

Sensibilizzazione Doc.Preliminare **Prodotti** Gestione clienti Gestione Fornitori Magazzino Fatture Banca Utenze

Sei in: [Login](#)-> [Scrivania del corsista](#)-> [Funzioni corsista](#)-> [Gestione dei marchi dell'IFS](#)-> **Inserimento nuovo marchio**

- Catalogo prodotti
- Marchi
- Linee
- Pannello IFS

Inserimento nuovo marchio

Nome marchio:

Invia

Inserire il marchio e confermare cliccando su **Invia**

Scrivania del corsista. Prodotti: marchi dell'IFS

Il nuovo marchio è stato aggiunto all'elenco. Sempre da questa pagina, è possibile accedere alle altre funzioni.

IMPRESA FORMATIVA SIMULATA

ifs Network

SCUOLAVORO

MPI

Agenzia Nazionale per lo Sviluppo dell'Autonomia Scolastica
Indire

Benvenuto **Pollastri Serena**
[Logout](#) | [Indietro](#)

Sensibilizzazione Doc.Preliminare **Prodotti** Utenze Banca Gestione clienti Gestione Fornitori Magazzino Fatture

Sei in: [Login](#)-> [Scrivania del corsista](#)-> [Funzioni corsista](#)-> [Gestione dei marchi dell'IFS](#)-> [Inserimento nuovo marchio](#)-> [Gestione dei marchi dell'](#)

Prodotti
Catalogo prodotti
Marchi
Linee
Pannello IFS

Marchi dell'IFS

Marchio

Borse




Inserisci nuovo marchio

Cliccare qui per cancellare eventualmente il marchio










Cliccare qui per accedere alle **Linee** della IFS

Il marchio inserito è stato aggiunto all'elenco

Scrivania del corsista. Prodotti: linee della IFS

FORMATIVA SIMULATA  *Network*   Agenzia Nazionale per lo Sviluppo dell'Autonomia Scolastica - *Indire*









Benvenuto **Pollastri Serena**
[Logout](#) | [Indietro](#)

Sei in: [Login](#)-> [Scrivania del corsista](#)-> [Funzioni corsista](#)-> [Gestione dei marchi dell'IFS](#)-> [Inserimento nuovo marchio](#)-> [Gestione dei marchi dell'IFS](#)

Gestione linee dell'IFS

- Catalogo prodotti
- Marchi
- Linee
- Pannello IFS





Linee dell'IFS	
<u>Linea</u>	
PRALINERIE	 
DOLCI CONFENZIONATI	 
PASTICCERIA SECCA	 
GELATI	 

Inserisci nuova linea










Cliccare su **Inserisci nuova linea**

INDIRE 2007






Scrivania del corsista: Prodotti: linee della IFS

FORMATIVA SIMULATA    Agenzia Nazionale per lo Sviluppo dell'Autonomia Scolastica 



Benvenuto **Pollastri Serena**
[Logout](#) | [Indietro](#)

 Sensibilizzazione  Doc.Preliminare  **Prodotti**  Utenze  Banca  Gestione clienti  Gestione Fornitori  Magazzino  Fatture

Sei in: [Login](#)-> [Scrivania del corsista](#)-> [Funzioni corsista](#)-> [Gestione dei marchi dell'IFS](#)-> [Inserimento nuovo marchio](#)-> [Gestione dei marchi dell'IFS](#)
[Gestione linee dell'IFS](#)-> [Inserimento nuova linea](#)-> **Gestione linee dell'IFS**

 **Prodotti**
 Catalogo prodotti
 Marchi
 Linee
 Pannello IFS

Linee dell'IFS

Linea	
Borse pelle	 
Inserisci nuova linea	

Cliccare su **Inserisci nuova linea**

Scrivania del corsista: Prodotti.

Linee della IFS: inserimento nuova linea

IMPRESA FORMATIVA SIMULATA  *Network*   Agenzia Nazionale per lo Sviluppo dell'Autonomia Scolastica *Indire*

Benvenuto **Pollastri Serena**
[Logout](#) | [Indietro](#)

Sensibilizzazione Doc.Preliminare **Prodotti** Gestione clienti Gestione Fornitori Magazzino Fatture Banca Utenze

Sei in: [Login](#)-> [Scrivania del corsista](#)-> [Funzioni corsista](#)-> [Gestione dei marchi dell'IFS](#)-> [Modifica marchio](#)-> [Gestione dei marchi dell'IFS](#)-> [Gestione dell'IFS](#)-> **Inserimento nuova linea**

 Catalogo prodotti
 Marchi
 **Linee**
 Pannello IFS

Inserimento nuova linea

Nome linea:

Invia

Inserire il nome della **linea** e cliccare su **Invia**

Scrivania del corsista: Prodotti. Pannello IFS

Dal menu è possibile accedere al Pannello IFS.

The screenshot displays the IFS dashboard interface. At the top, there are logos for 'IMPRESA FORMATIVA SIMULATA', 'iS Network', 'SCUOLAVORO', 'MPI', and 'Agenzia Nazionale per lo Sviluppo dell'Autonomia Scolastica - Indire'. A welcome message reads 'Benvenuto Pollastri Serena' with links for 'Logout' and 'Indietro'.

A horizontal menu contains icons for various functions: Sensibilizzazione, Doc.Preliminare, **Prodotti**, Utenze, Banca, Gestione clienti, Gestione Fornitori, Magazzino, and Fatture.

The breadcrumb trail indicates the current path: 'Sei in: Login-> Funzioni corsista-> Ricerca azienda IFS-> Mostra dettagli IFS-> Ricerca azienda IFS-> Funzioni corsista-> Catalogo dei prodotti dell'Inserimento nuovo prodotto-> **Catalogo dei prodotti dell'IFS**'.

On the left, a sidebar menu lists: 'Prodotti', 'Catalogo prodotti', 'Marchi', 'Linee', and 'Pannello IFS'. An arrow points from a callout box to the 'Pannello IFS' item.

The main content area features a search form titled 'Catalogo prodotti - Ricerca' with fields for 'Codice', 'Descrizione', 'Marchio', 'Linea', and 'Classe merceologica', and a 'ricerca' button.

Below the search form is a table titled 'Catalogo dei prodotti dell'IFS'. The table headers are: 'Codice', 'Descrizione', 'Marchio', 'Linea', 'Fornitore principale', 'Giorni d'approvv.', 'Classe merceologica', and 'IVA'. A sample row shows: 'Borse', 'Borse pelle', 'IFS LANADOR', '12', 'Olio in Bottiglie', and 'iva 20%'. A 'pagina successiva' link is visible at the bottom right of the table.

At the bottom of the page, there is a button labeled 'Inserisci nuovo prodotto'.

Cliccare qui per accedere al Pannello IFS

Scrivania del corsista. Prodotti: Pannello IFS

Da questa pagina è possibile visualizzare: la funzione di gestione dei contatori (DDT e fatture), il logo IFS, i prodotti del negozio on line.

Sei in: [Login](#)-> **Scrivania del corsista**

The screenshot shows the 'Pannello IFS' interface with the following sections and annotations:

- Navigation Bar:** Includes icons for Sensibilizzazione, Doc.Preliminare, **Prodotti**, Gestione clienti, Gestione Fornitori, Magazzino, Fatture, Banca, and Utenze.
- Left Menu:** Catalogo prodotti, Marchi, Linee, and **Pannello IFS**.
- Gestione contatori:** Fields for 'Numero ultimo DDT emesso (anno 2007):' (value: 13) and 'Numero ultima fattura emessa (anno 2007):' (value: 7). An annotation points to these fields: **Contatore DDT e fatture**.
- Logo IFS:** Section for uploading the IFS logo. Includes a 'Mantieni il logo caricato:' checkbox (checked) and a file selection field with an 'Sfoglia...' button. An annotation points to the button: **Allegare logo IFS**. Below the text, a red horizontal bar and a blue vertical bar are shown for size reference.
- Negozio on-line:** Section for uploading the online store logo. Includes a 'Mantieni il logo per il web caricato:' checkbox (checked) and a file selection field with an 'Sfoglia...' button. An annotation points to the button: **Allegare logo IFS per negozio on-line**. Below the text, a red horizontal bar and a blue vertical bar are shown for size reference.
- Modalità di visualizzazione dei prodotti on-line:** Radio buttons for 'Griglia' and 'Elenco'. A dropdown menu for 'Numero di colonne della griglia:' is set to 'Tre'. An annotation points to the dropdown: **Spuntare la scelta e cliccare su Invia**. An 'Invia' button is located at the bottom of this section.